
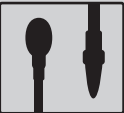




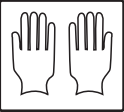


Art	Produkt	Menge und Einwirkzeit	Anwendung	Häufigkeit	Wer?
 <b>Hygienische Händedesinfektion</b>	<b>Descoderm</b> Händedesinfektion	Vollständige Benetzung 30 Sek.	Desinfektionsmittel auf trockene Hände geben. Gründlich über die Hände verteilen und einreiben und die Haut mit Descoderm 30 Sekunden feucht halten. Insbesondere sind die Fingerkuppen und Nagelfalz zu beachten.	Vor und nach Kundenkontakt. Nach Kontakt mit kontaminierten Materialien / Gegenständen und Flächen.	Alle Mitarbeiter
 <b>Rotierende Instrumente</b>	<b>Perfektan TB</b>	1,0% - 60 Min. 2,0 % - 30 Min. 3,0 % - 15 Min.	Instrumente in die Gebrauchslösung einlegen. Sämtliche zu desinfizierende Oberflächen und Hohlräume müssen von der Gebrauchslösung vollständig benetzt sein. Je nach Verschmutzungsgrad Lösung erneuern. Nach der Desinfektionszeit Instrumente gründlich abspülen und trocknen.	Direkt nach Gebrauch	Beauftragte Personen.
 <b>Instrumente</b>	<b>Perfektan TB</b>	1,0% - 60 Min. 2,0 % - 30 Min. 3,0 % - 15 Min.	Instrumente in die Gebrauchslösung einlegen. Sämtliche zu desinfizierende Oberflächen und Hohlräume müssen von der Gebrauchslösung vollständig benetzt sein. Je nach Verschmutzungsgrad Lösung erneuern. Nach der Desinfektionszeit Instrumente gründlich abspülen und trocknen.	Direkt nach Gebrauch	Beauftragte Personen.
 <b>Waschbecken, Fußboden, Flächen</b>	<b>Cleanisept</b> Flächendesinfektion	0,25 % - 5 Min. 0,5% - 5 Min.	Scheuer-Wisch-Desinfektionen, Zwei-Eimer-Methode oder ähnliche Verfahren.	Täglich oder nach Kontamination.	Beauftragte Personen.
	<b>Descosept AF</b> Schnell & Sprühdeseinfektion	5 Min.	Flächen und Gegenstände mit Descosept AF aus mindestens 30 cm Abstand bis zur vollen Benetzung besprühen, nach Ablauf der Einwirkzeit mit Einmaltuch nachwischen.		
 <b>Flächen, Behandlungsbereich</b>	<b>Cleanisept</b> Desinfektionstücher	2 Min.	Flächen und Gegenstände bis zur völligen Benetzung abwischen. Nach Ablauf der Einwirkzeit ggf. mit einem Einmaltuch nachwischen.	Nach Kundenwechsel	Beauftragte Personen.
	<b>Descosept AF</b> Schnell & Sprühdeseinfektion	5 Min.	Flächen und Gegenstände mit Descosept AF aus mindestens 30 cm Abstand bis zur vollen Benetzung besprühen, nach Ablauf der Einwirkzeit mit Einmaltuch nachwischen.		
 <b>Händewaschung</b>	Lotion		Waschlotionen aus Direktspender in die Hände geben und gut mechanisch reinigen. Gründlich abspülen. Anschließend Einmalhandtücher verwenden.	Vor Arbeitsbeginn und nach Arbeitsende. Nach Toilettenbenutzung. Bei sichtbarer Verschmutzung.	Alle Mitarbeiter
 <b>Weitere Hygienemaßnahmen</b>	Handschuhe, Mundschutz		Vor dem Anlegen und nach dem Ablegen der Handschuhe sind die Hände zu desinfizieren. Handschuhwechsel ist bei Beschädigung des Handschuhs und nach jeder Kundenbehandlung. Mundschutz: Wechsel nach Bedarf, mindestens 1 x täglich.	Handschuhe müssen immer getragen werden, wenn es zum Kontakt mit Körperflüssigkeiten oder Desinfektionsmitteln kommen kann.	Beauftragte Personen.

**Bei Desinfektionsmaßnahmen sind Konzentration und Einwirkzeit zu beachten! Fragen Sie uns nach den entsprechenden Datenblättern.**

Bei Umgang mit den Desinfektionsmitteln immer Schutzhandschue tragen (außer zur Händedesinfektion)